

Growth Portfolio

Beheervenootschap: CADELAM

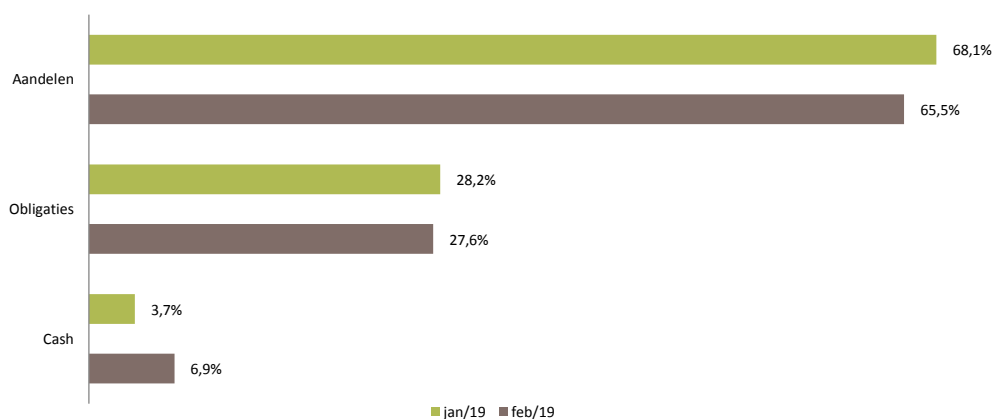
Financieel beheerder: Van Lanschot

Fonds gedomicilieerd in België – compartiment met onbeperkte looptijd van Van Lanschot Bevek nv

WIJZIGINGEN EN VOORUITZICHTEN

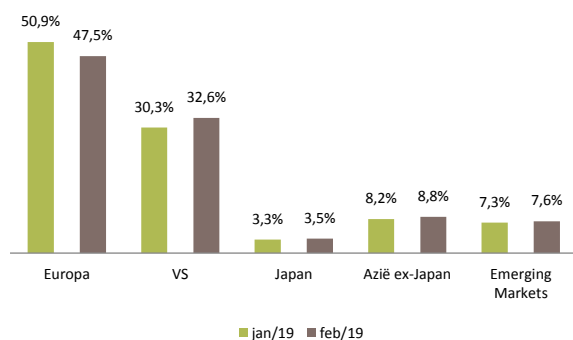
- Medio februari verlaagde de beheerder de aandelenblootstelling door Europese aandelen af te bouwen.
- Binnen het aandelenluik werden de posities in Daimler en Rio Tinto geruild naar respectievelijk BMW en BASF.
- Binnen het obligatieluik werden er geen veranderingen doorgevoerd.

ACTIVAVERDELING

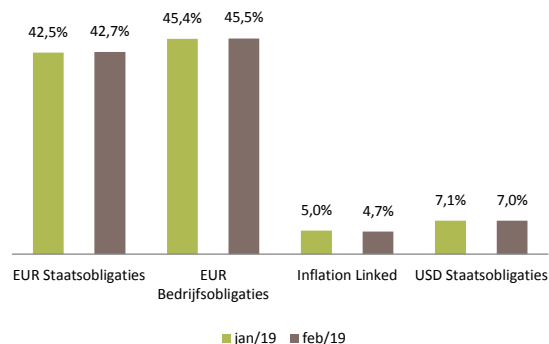


De ICB's zijn opgenomen in hun respectievelijke categorie.

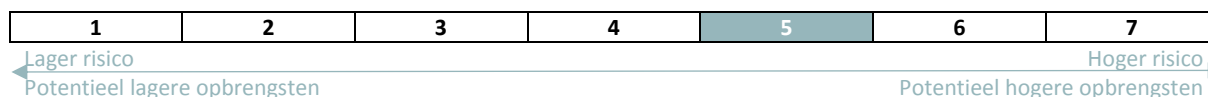
REGIOVERDELING AANDELEN



VERDELING OBLIGATIES (duration = 4,1 jaar)



RISICO- EN OPBRENGSTENPROFIEL, BELANGRIJKSTE RISICO'S



Risico's van wezenlijk belang voor het fonds en die niet (voldoende) weergegeven worden door de synthetische indicator:

- Inflatierisico: Het fonds bevat een portefeuille van obligaties. Deze portefeuille is onderhevig aan een gemiddeld inflatierisico daar een hogere inflatie meestal een hogere rente tot gevolg heeft wat negatief is voor de obligatiekoersen.
- Kredietrisico: Het fonds kan beleggen in obligaties met een rating lager dan BBB- waardoor er een gemiddeld kredietrisico is.
- Wisselkoersrisico: Het fonds belegt doorgaans meer dan 50% van zijn activa in instrumenten die noteren in een andere munt dan de euro.

Voor een compleet overzicht van de risico's van dit fonds verwijzen wij u naar de paragraaf over risico's in het prospectus.

TRANSACTIES

Net als vorige maand vonden de aandelenmarkten de weg naar omhoog. De belangrijkste aandelenregio's boekten mooie winsten in februari. Vooral de Amerikaanse en Europese beurzen presteerden sterk. Dat de risicoappetijt onder beleggers terug is, was ook zichtbaar in de obligatiemarkten. Daar presteerden de risicovollere achtergestelde obligaties wederom het best. Staatsobligaties verloren dan weer wat terrein.

Gezien het snelle en aanzienlijke herstel van de beurzen na de klap van eind vorig jaar, besloot de beheerder de aandelenblootstelling wat te verlagen. Europese aandelen werden afgebouwd. Binnen het aandelenluik werden tevens een paar posities geruild. Zo werden Daimler en Rio Tinto verkocht en de vrijgekomen middelen herbelegd in respectievelijk BMW en BASF.

Binnen het obligatieluik werden er geen wijzigingen doorgevoerd. Daar ligt nog steeds een belangrijk accent op bedrijfsobligaties, wordt het risico naar Italië afgedekt en wordt de duration (rentegevoeligheid) laag gehouden.

OVERZICHT POSITIES

Aandelen		65,5%
<u>Europa</u>		
ABB LTD NOM.	0,5%	3M CO (NY) 0,6%
AIR LIQUIDE SA	0,9%	ACCENTURE PLC CL A 0,5%
ALLIANZ SE-REG	0,9%	AIR PROD CHEMICALS (NY) 0,3%
ANHEUSER-BUSCH INBEV NV	0,7%	ALPHABET --- SHS -A- (NY) 1,1%
ASML HOLDING NV	0,5%	AMAZON COM. INC (NY) 0,4%
ASSA ABLOY AB-B	0,2%	AMGEN INC 0,9%
ATLAS COPCO AB -A-FRIA	0,7%	APPLE INC 1,3%
BANCO SANTANDER SA	0,8%	AT&T INC 0,4%
BASF SE (Reg)	0,8%	BANK OF AMERICA CORP 0,8%
BAYER	0,7%	BOOKING HOLDINGS INC 0,5%
BMW BAYER. MOTOR WERKE	0,6%	CHUBB LIMITED (NY) 0,7%
BP PLC	0,7%	CITIGROUP INC 0,8%
COMPASS GROUP PLC (LO)	0,5%	COCA-COLA CO/THE 0,4%
DAIMLER AG-REGISTERED SHARES	0,3%	DEERE & CO 0,6%
DEUTSCHE TELEKOM AG-REG	0,3%	DOWDUPONT INC 0,3%
DIAGEO PLC	0,7%	DUKE ENERGY CORP 0,5%
ERICSSON B	0,3%	EXXON MOBIL CORP 0,7%
GLAXOSMITHKLINE PLC	0,8%	GILEAD SCIENCES INC 0,6%
HSBC HOLDINGS PLC	0,9%	INTEL CORP 0,7%
IBERDROLA SA	0,5%	MEDTRONIC INC 0,5%
ING GROEP NV-CVA	0,8%	MICROSOFT CORP 1,2%
KINGFISHER PLC	0,5%	MONDELEZ INTERNATIONAL INC 0,4%
KONINKLIJKE DSM NV	0,8%	NIKE INC B (NY) 0,4%
KONINKLIJKE PHILIPS NV	0,4%	PFIZER INC 0,7%
LLOYDS BANKING GROUP PLC	0,6%	PROCTER & GAMBLE CO/THE 0,5%
LVMH-MOET HENNESSY-CR (PA)	0,7%	SALESFORCE.COM INC (NY) 0,3%
NATIONAL GRID PLC	0,5%	SCHLUMBERGER LTD 0,4%
NESTLE SA REG	1,3%	STARBUCKS CORP 0,5%
NORDEA BANK AB	0,4%	UNITED TECHNOLOGIES CORP 0,6%
NOVARTIS AG REG	0,5%	US BANCORP 0,8%
NOVO NORDISK A/S-B	0,6%	WALT DISNEY CO/THE 0,7%
PRUDENTIAL PLC	0,8%	<u>Fondsen</u>
RECKITT BENCKISER GROUP PLC	0,5%	Xtrackers (IE) PLC - Russell 2000 UCITS ETF 1C* 2,5%
ROCHE HOLDING Gs.	0,7%	
ROYAL DUTCH SHELL PLC-A SHS	0,9%	<u>Japan</u>
SAP SE	0,7%	<u>Fondsen</u>
SCHNEIDER ELECTRIC SE	0,8%	Vanguard Investment Series plc - Vanguard Japan Stock Index Fund* 2,3%
SIEMENS AG-REG	1,0%	
TELENOR ASA	0,2%	<u>Azië ex-Japan</u>
TOTAL SA	0,8%	<u>Fondsen</u>
UBS GROUP AG-REG	0,4%	Northern Trust Investment Funds Plc - NT All Country Asia ex Japan Custom ESG Equity Index Fund* 5,7%
UNILEVER NV-CVA	0,7%	
VIVENDI	0,6%	<u>Emerging markets</u>
VODAFONE GROUP PLC	0,4%	<u>Fondsen</u>
WOLTERS KLUWER-CVA	0,7%	Vanguard Investment Series plc - Vanguard Emerging Markets Stock Index Fund* 5,0%
ZURICH INSURANCE GROUP AG	0,4%	
<u>Fondsen</u>		
Montanaro European Smaller Companies - Montanaro European Smaller Companies Fund	1,9%	

**Obligaties****27,6%**

<u>EUR Staatsobligaties</u>			
AUSTRIA 0,00% 16-23	0,1%	NETHERLANDS 2,75% 14-47	0,0%
AUSTRIA 0,75% 18-28	0,2%	NETHERLANDS 3,50% 10-20	0,1%
AUSTRIA 3,15% 12-44	0,1%	NETHERLANDS 5,50% 98-28	0,2%
AUSTRIA 3,9% 05-20	0,1%	SPAIN 0,75% 16-21	0,3%
BELGIUM 0,50% 17-24	0,2%	SPAIN 1,40% 18-28	0,6%
BELGIUM 3,75% 10-20	0,2%	SPAIN 4,4% 13-23	0,5%
BELGIUM 4,25% 10-41	0,1%	SPAIN 5,15% 13-44	0,2%
BELGIUM 5,50% 97-28	0,4%		
FRANCE 0,75% 17-28	1,0%	<u>USD Staatsobligaties</u>	
FRANCE 1,75% 13-23	1,0%	TREASURY BILL (USD) 18-19	1,9%
FRANCE 3,25% 13-45	0,3%		
FRANCE 3,50% 10-20	0,8%	<u>Inflation Linked</u>	
GERMANY 0,50% 18-28	0,9%	<u>Fondsen</u>	
GERMANY 1,50% 13-23	0,9%	Vanguard Investment Series plc - VanguardEurozone Inflation-Linked Bond Index Fund*	1,3%
GERMANY 2,5% 12-44	0,3%		
GERMANY 3% 10-20	0,6%	<u>EUR Bedrijfsobligaties</u>	
ITALY 0,35% 16-21	0,4%	<u>Fondsen</u>	
ITALY 0,95% 16-23	0,8%	BlackRock Global Funds - Euro Corporate Bond Fund*	6,6%
ITALY 2,7% 16-47	0,3%	iShares II plc - iShares € Corp Bond SRI UCITS ETF	2,3%
ITALY 3,50% 14-30	0,8%	iShares IV plc - iShares € Ultrashort Bond UCITS ETF	1,6%
NETHERLANDS 1,75% 13-23	0,2%	Standard Life Investments Global Sicav - European Corporate Bond Fund	2,1%

Cash**6,9%**

* Niet gecommmercialiseerd in België

BELEGGINGSBELEID

Growth Portfolio stelt zich tot doel de aandeelhouders een blootstelling aan de wereldwijde financiële markten te bieden door middel van een actief portefeuillebeheer. Het compartiment belegt hoofdzakelijk in deelbewijzen van – al dan niet beursgenoteerde – instellingen voor collectieve beleggingen (ICB(E)'s), aandelen en obligaties, zonder enige geografische restrictie. Minimaal 45% en maximaal 100% van de netto-activa wordt belegd in: aandelen, beursgenoteerd vastgoed en indirecte investeringen in grondstoffen en edele metalen via ICB's (op voorwaarde dat de investeringen in deze ICB's voldoen aan de Belgische wetgeving).

Het compartiment belegt hoofdzakelijk in deelbewijzen van – al dan niet beursgenoteerde – instellingen voor collectieve beleggingen in effecten (ICBE) en alternatieve instellingen voor collectieve beleggingen (AICB), aandelen en obligaties, zonder enige geografische restrictie. De beleggingen ondergaan een Socially Responsible Investing (SRI)-screening i.h.k.v. het verantwoord beleggingsproces dat wordt gevolgd. De basis van het verantwoord beleggingsproces wordt gevormd door twee belangrijke internationale raamwerken: de United Nations Global Compact (UNGC) en de Principles for Responsible Investment (PRI). Samen met de Guiding Principles on Business and Human Rights (HR) bevatten deze raamwerken de belangrijkste thema's voor het verantwoord beleggingsproces. De genoemde raamwerken worden vervolgens vertaald naar meer dan 100 internationale verdragen en/of conventies. Het gaat hier bijvoorbeeld om internationale conventies over arbeidsrechten, de universele verklaring van de rechten van de mens, diverse conventies over klimaatverandering en biodiversiteit, anti-corruptieverdragen en internationale verdragen ten aanzien van (controversiële) wapens.

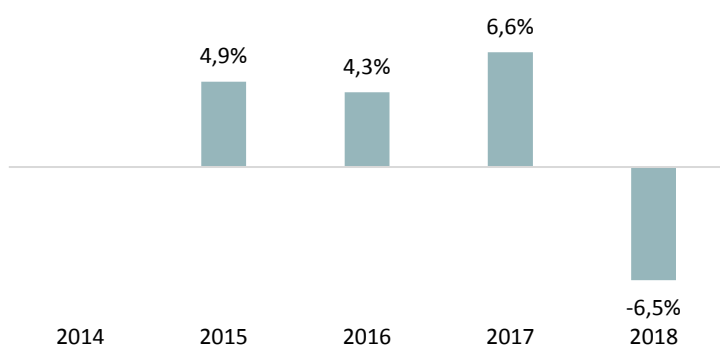
Vooraleer over te gaan tot een belegging, worden deze gescreend op mogelijke schendingen van deze verdragen en/of conventies. Voor deze toetsing wordt er gebruik gemaakt van een externe consultant (MSCI ESG Research) die zich baseert op openbaar beschikbare informatie (zoals persberichten en financiële verslagen). De resultaten van de screening worden op kwartaalbasis besproken in de ESG Council (ESG staat voor Environmental, Social And Governance), bestaande uit specialisten van F. van Lanschot Bankiers N.V., Nederland, aangevuld met externe specialisten. De beleggingen blijven na opname onderhevig aan deze screening. Wanneer op een gegeven moment een bedrijf niet langer voldoet aan de ESG-criteria, beslist de ESG Council op discretionaire wijze of dit bedrijf al dan niet uitgesloten wordt.

De verantwoorde beleggingsaanpak is tweeledig. Enerzijds is de aanpak vooral gericht op engagement met bedrijven. Dit betekent dat er een dialoog aangegaan wordt met bedrijven om verbetering op vlak van duurzaamheidscriteria te bewerkstelligen. Bedrijven waarbij het engagementstraject werd doorlopen en waarbij niet de gewenste verbeteringen werden bekomen, kunnen uitgesloten worden. Deze beslissing wordt op discretionaire wijze genomen door de ESG Council. Daarnaast geldt er voor bedrijven die betrokken zijn bij de productie van controversiële wapens een strikt uitsluitingsbeleid. Het betreft bedrijven die betrokken zijn bij de productie van: antipersoonsmijnen, kernkoppen, clustermunitie, chemische en biologische wapens.

Voor de beleggingen in ICBE en AICB geldt, ongeacht of ze zelf al dan niet een eigen verantwoorde beleggingsaanpak (SRI screening) hanteren:

- Er wordt niet belegd in ICBE en AICB die in bedrijven beleggen die uitgesloten zijn door de ESG Council.
- De enige uitzondering hierop zijn ICBE en AICB die als doelstelling hebben een volledige index te repliceren (zogenaamde indexfondsen / trackers / ETFs).

EVOLUTIE NETTO INVENTARISWAARDE KLASSE A DIS (IN EURO), SINDS OPRICHTING

RENDEMENT PER KALENDERJAAR KLASSE A DIS (IN EURO)


Sinds startdatum	+4,0%
Sinds begin dit jaar	+7,2%
1 jaar	+2,3%
3 jaar	+5,7%
5 jaar	/
10 jaar	/

De rendementscijfers op deze fiche stemmen overeen met het globale rendement van de A distributieve versie van het fonds, samengesteld uit dividenden, coupons en eventuele meer- en minwaarden. De rendementen houden rekening met de beheersvergoeding en de andere recurrente kosten maar niet met de instap-, uitstapkosten en beurstaksen. Voor perioden langer dan een jaar worden de rendementen berekend volgens de actuariële methode. Rendementen op kleiner dan of gelijk aan één jaar zijn cumulatieve rendementen. De rendementen en de cijfers van de evolutie van de NIW zijn gebaseerd op in het verleden behaalde resultaten en bieden geen garantie voor de toekomst. De rendementen van de andere aandelenklassen zijn gratis verkrijgbaar in de kantoren van F. van Lanschot Bankiers N.V., Belgisch bijkantoor.

Bron rendementen en evolutie NIW: F. van Lanschot Bankiers N.V. Belgisch bijkantoor

TECHNISCHE KENMERKEN

Oprichtingsdatum: 21 oktober 2014

Klasse	A	B	C
ISIN kapitalisatie	BE6276503214	BE6276504220	BE6276505235
ISIN distributie	BE6271993709	BE6271995720	BE6271997742
NIW kapitalisatie	€1.132,51	€1.000,00	€1.000,00
NIW distributie	€1.180,44	€1.176,94	€1.203,06
Minimum inschrijving	//	€500.000	€2.500.000

Totale activa €154,70 mln.

KOSTEN
TAKSEN

Instapkosten	Geen	Beurstaks bij aankoop kapitalisatie	Geen
Uitstapkosten	Geen	Beurstaks bij aankoop distributie	Geen
Lopende kosten klasse A	1,38%	Beurstaks bij verkoop kapitalisatie	1,32% (max. €4.000)
<i>waarvan management fee</i>	1,00%	Beurstaks bij verkoop distributie	Geen
<i>waarvan fee voor SRI-screening</i>	0,12%		
Lopende kosten klasse B	1,28%	Roerende voorheffing kapitalisatie (bij verkoop)	30% op meerwaarde vastrentende component
<i>waarvan beheervergoeding</i>	0,90%		
<i>waarvan fee voor SRI-screening</i>	0,12%		
Lopende kosten klasse C	0,93%	Roerende voorheffing distributie (op jaarlijkse distributie)	30%
<i>waarvan beheervergoeding</i>	0,55%		
<i>waarvan fee voor SRI-screening</i>	0,12%		

INTERNE KLACHTDIENST & OMBUDSDIENST

Een eventuele klacht wordt schriftelijk ingediend bij ter post aangetekende brief, verstuurd naar de maatschappelijke zetel van F. van Lanschot Bankiers N.V., Belgisch bijkantoor, Desguinlei 50 - 2018 Antwerpen en gericht aan de Manager Klachten. F. van Lanschot Bankiers N.V., Belgisch bijkantoor verbindt er zich toe om de klacht naar billijkheid te behandelen en om de Cliënt te horen alvorens een beslissing te nemen.

Wanneer de afhandeling van de klacht de Cliënt geen genoegdoening schenkt, dan kan hij zich wenden tot de Ombudsdienst voor de Financiële Sector, North Gate II, Koning Albert II-laan 8, 1000 Brussel, www.ombfin.be, tel +32 (0)2 545.77.70, fax +32 (0)2 545.77.79.

FINANCIËEL BEHEER

Team beleggingsstrategie en vermogensbeheer – vermogensbeheer@vanlanschot.be

<https://beleggingsinformatie.vanlanschot.be/beleggingsinstrumenten/beleggingsfondsen>

OVERIGE BELANGRIJKE INFORMATIE

Met de term 'fonds' wordt een Instelling voor Collectieve Belegging (ICB) of een compartiment van een ICB bedoeld.

Growth Portfolio is een compartiment van de Belgische bevek Van Lanschot Bevek nv. De essentiële beleggersinformatie, het laatste periodieke verslag en de prospectus zijn gratis verkrijgbaar in de kantoren van F. van Lanschot Bankiers N.V., Belgisch bijkantoor of op www.vanlanschot.be. Dit zowel in het Nederlands als in het Frans. Financiële dienst: KBC Bank, Havenlaan 2, 1080 Brussel. De NIW van Growth Portfolio wordt dagelijks gepubliceerd in dagblad De Tijd alsook op de website van BEAMA. **Voor dat u een beslissing neemt al dan niet te investeren in het compartiment, dient u minstens de essentiële beleggersinformatie en het prospectus door te nemen.**

F. van Lanschot Bankiers N.V., Belgisch bijkantoor - Desguinlei 50 - 2018 Antwerpen

Tel. +32 (0)3 286 78 00

| Fax +32 (0)3 281 07 94

| info@vanlanschot.be

| www.vanlanschot.be

VERKLARING GEBRUIKTE BEGRIPPEN

Duration

De gewogen gemiddelde looptijd van de obligatiebeleggingen, uitgedrukt in jaren.

High yield obligaties

Obligaties met een non-investment grade rating. Dit betekent een rating lager dan Baa3 (Moody's), BBB- (S&P en Fitch). Dit type obligaties heeft m.a.w. een hoger kredietrisico. Daar staat tegenover dat zij een lager renterisico hebben en een hoger verwacht rendement.

Small caps

Small caps zijn aandelen met een kleinere marktkapitalisatie dan large caps.

Inflation linked staatsobligaties

Dit zijn staatsobligaties waarvan zowel de hoofdsom als de coupon inflatiegeïndexeerd zijn.

Emerging Markets en Emerging Markets Debt

Emerging Markets zijn opkomende markten. De belangrijkste markten die hiertoe behoren zijn o.a. China, Zuid-Korea en Taiwan. Emerging Markets Debt zijn obligaties uitgegeven door emittenten uit opkomende markten.

REITs

REITs, Real Estate Investment Trusts, zijn bedrijven die hun inkomen uit vastgoedbeleggingen halen. Ze hebben een notering aan de beurs en worden verhandeld als aandelen.