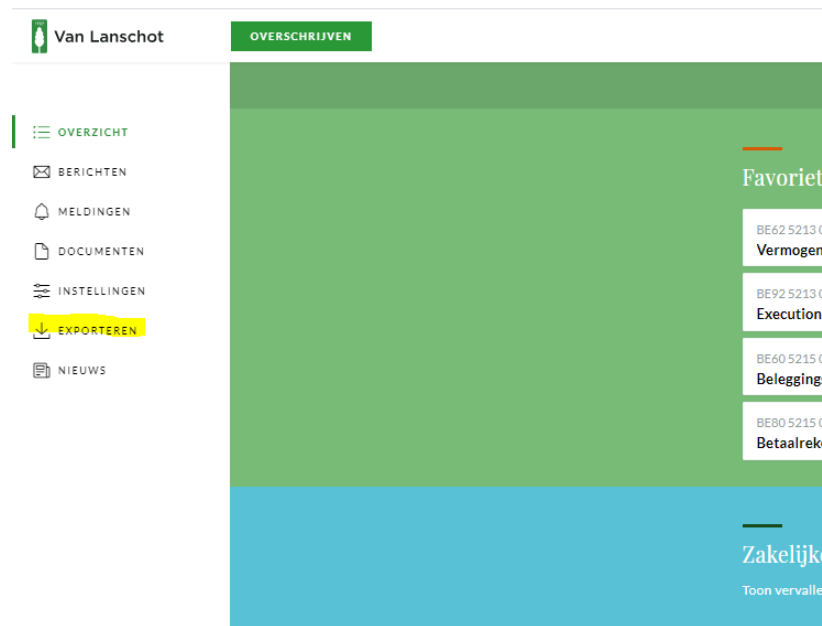


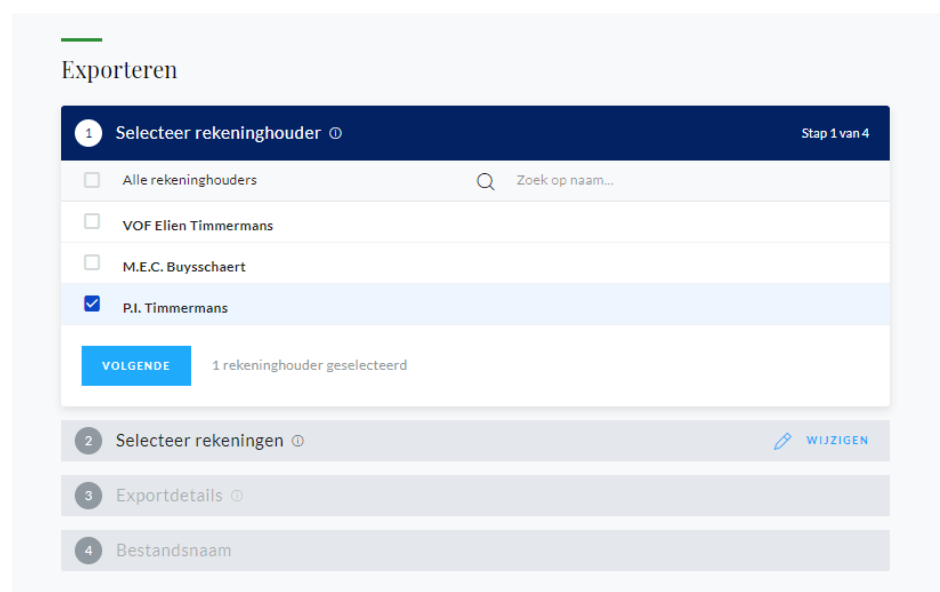
# Rekeningafschriften betalingen genereren

Een klant kan via de Exporteren functies rekeningafschriften van de betaalrekeningen genereren. Hieronder staat beschreven welke stappen de klant hiervoor moet ondernemen.

Na het inloggen navigeer je naar EXPORTEREN in de linkerkolom



**Stap 1:** Selecteer de rekeninghouder(s) waarvan je de afschriften wil genereren en klik op volgende



**Stap 2:** selecteer de betaalrekening en klik op volgende

### Exporteren

✓ Selecteer rekeninghouder ⓘ [WIJZIGEN](#)

1 rekeninghouder geselecteerd

#### 2 Selecteer rekeningen ⓘ Stap 2 van 4

Alle rekeningen

<input type="checkbox"/>	Vermogensbeheer Profielfondsen	[REDACTED]	[REDACTED]
<input type="checkbox"/>	Execution Only	[REDACTED]	[REDACTED]
<input type="checkbox"/>	Beleggingsadvies	P. [REDACTED]	[REDACTED]
<input checked="" type="checkbox"/>	Betaalrekening Particulier	P.I. Timmermans	2,25 EUR

[VOLGENDE](#) 1 rekening geselecteerd

**Stap 3:** kies de gewenste periode. Je kan de afschriften van de afgelopen maand, kwartaal, jaar of een aangepaste periode selecteren. Na de periode te hebben bepaald selecteer je rekeningafschrift en klik je op volgende.

#### 3 Exportdetails ⓘ Stap 3 van 4

Transacties

Filter op datum  
Aangepaste peri...

Datum vanaf 01-11-2020

Datum tot en met 20-01-2021

Kies de gewenste bestandsformaten

- PDF
- Excel
- MT940 ⓘ
- CAMT ⓘ
- Rekeningafschrift ⓘ

[VOLGENDE](#)

#### 4 Bestandsnaam ⓘ [WIJZIGEN](#)

Stap 4: Geef een bestandsnaam in en klik op exporteren

✓ Exportdetails ⓘ ✎ WIJZIGEN

REKENINGAFSCHRIFT DATUM VANAF 01-11-2020 DATUM TOT EN MET 20-01-2021

**4 Bestandsnaam** Stap 4 van 4




Vul hier uw gewenste bestands...  
Test Stefaan

**EXPORTEREN**

Na enkele seconden verschijnt het exportbestand onder EXPORTS.

## Exports

In deze lijst vindt u uw nieuwste exportverzoeken. Exports zijn beschikbaar voor een periode van 30 dagen en worden daarna automatisch verwijderd.

 Test Stefaan.zip	21-01-2021 8:51	 <a href="#">DOWNLOAD</a>	 <a href="#">VERWIJDEREN</a>
--	-----------------	--	---

Klik op 'DOWNLOAD' en open het bestand als het downloaden is afgerond.

Het exportbestand blijft 30 dagen beschikbaar in Van Lanschot Online. Daarna wordt het automatisch verwijderd.